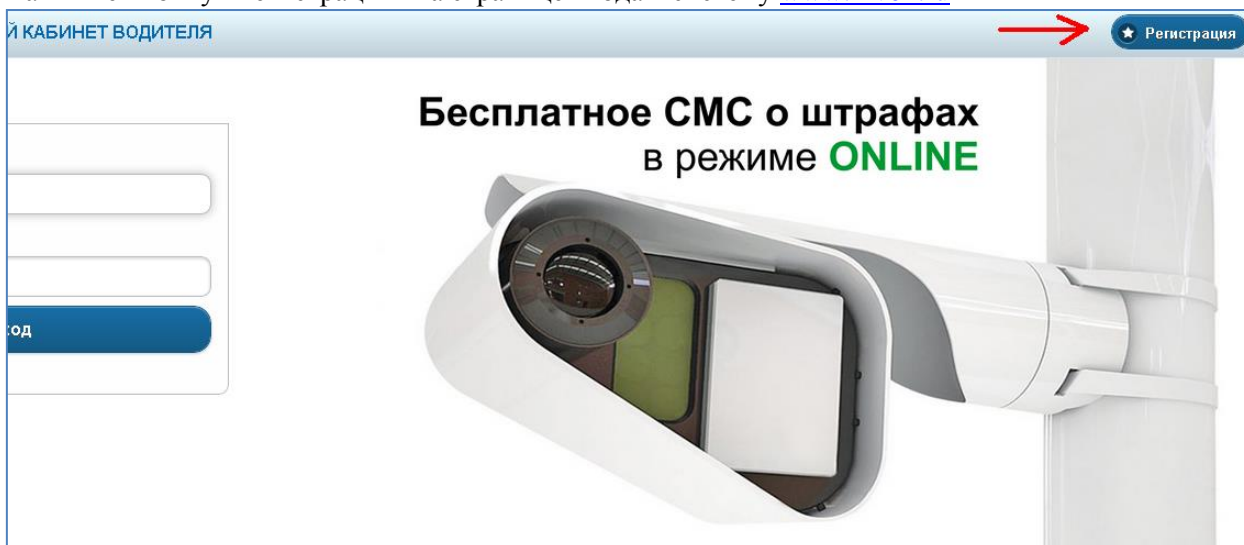


ИНСТРУКЦИЯ по работе в системе «ЛИЧНЫЙ КАБИНЕТ ВОДИТЕЛЯ»

РЕГИСТРАЦИЯ

Нажмите кнопку «Регистрация» на странице входа в систему www.lkv02.ru



В открывшемся окне введите запрашиваемые системой данные:

Личный Кабинет Водителя Вход

Регистрация в системе

Логин (Имя пользователя)

Номер телефона

Регистрационный номер ТС (пример. А777АА102) (только русские буквы)

Серия и номер свидетельства о рег. ТС (только русские буквы)

Прошу подключить меня к интернет-сервису «Личный кабинет водителя». Я даю согласие на получение информации о событиях административных правонарушений, вынесении постановлений Государственной инспекцией безопасности дорожного движения России, о факте эвакуации транспортного средства. В указанных целях даю согласие осуществлять передачу моих персональных данных в объеме, необходимом для указанных целей, в Государственную информационную систему государственных и муниципальных платежей России, в Систему межведомственного электронного взаимодействия, а также компаниям, осуществляющим рассылку (в том числе почтовую, электронную и SMS-оповещений), организациям связи, на основании заключенных с ними договоров. С Правилами обслуживания физических лиц с использованием интернет-сервиса «Личный кабинет водителя» и Тарифами по обслуживанию физических лиц с использованием интернет-сервиса «Личный кабинет водителя» ознакомлен и согласен. Сопасен (-на) с тем, что РОСКОМСНАББАНК (ПАО) может использовать сведения, содержащиеся в настоящем заявлении, для отправки мне сообщений (в т.ч. почтовых, электронных, телефонных, смс и др.) информационно-рекламного характера.

Я Согласен

Регистрация

Логин – уникальное имя пользователя (вы выбираете его сами, но если оно совпадет с именем другого пользователя, уже зарегистрированного в системе, потребуется его изменить).

Номер телефона – ваш номер мобильного телефона (на этот номер вам будут приходить смс-оповещения о появлении новых штрафов ГИБДД или об эвакуации автомобиля на штрафстоянку).

Регистрационный номер транспортного средства (ТС), серию и номер свидетельства о регистрации ТС – данные о вашем автомобиле (буквы указываются в русскоязычной раскладке клавиатуры).

Ознакомьтесь с текстом в информационном блоке, поставьте галочку в поле «**Я согласен**» и нажмите на кнопку «**Регистрация**». Через несколько секунд на ваш номер телефона придет смс с временным паролем для входа в систему.

При первом входе система автоматически попросит изменить временный пароль:

Смена пароля

Новый пароль

Новый пароль (ещё раз)

Сменить

В дальнейшем Вы сможете в любое время изменить пароль. Для этого нажмите на кнопку «Настройки» и выберите действие «Смена пароля»:

Личный Кабинет Водителя

Настройки

Профиль Карты оплаты Начисления Смена пароля > Выход >

Все указанные при регистрации данные вы в любой момент можете удалить. Для этого в разделе «Профиль» среди действий по нужному вам документу выберите «Удалить»:

Личный Кабинет Водителя

Настройки

Профиль Карты оплаты Начисления Платежи

Действие	Выбрать
Серия номер	1111 1111111111
Тип	Свидетельство о регистрации транспортного средства
Действие	Удалить
Номер	H289ET102
Тип	Регистрационный номер ТС

Также в любой момент вы можете добавить данные о новых документах. Для этого в разделе «Профиль» нажмите кнопку «Добавить документ»:

Личный Кабинет Водителя

Профиль Карты оплаты

+ Добавить документ

Действие	Выбор
Серия номер	8015 1
Тип	Паспорт

Вы можете добавить:

Паспорт гражданина Российской Федерации
Номер водительского удостоверения, выданного на территории РФ в соответствии с законодательством
Свидетельство о регистрации транспортного средства
Регистрационный номер ТС

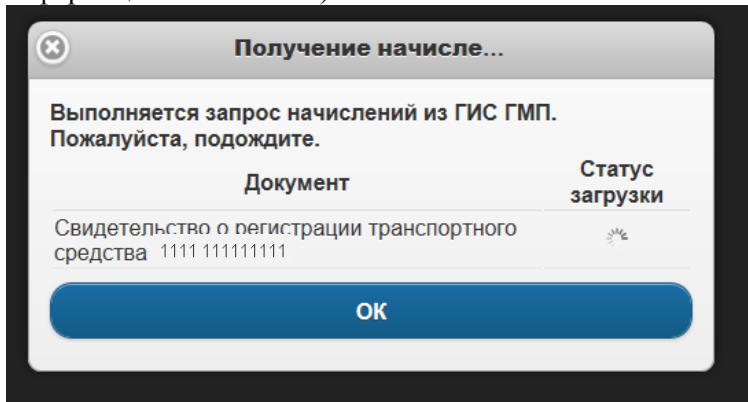
Обращаем Ваше внимание, что в системе может быть зарегистрировано не более одного паспорта гражданина РФ и водительского удостоверения. В то же время не ограничено количество следующих регистрируемых документов:

- Свидетельство о регистрации транспортного средства
- Регистрационный номер ТС.

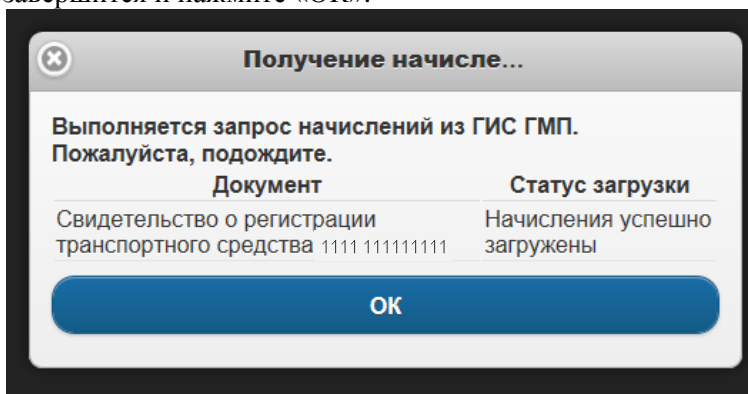
Если необходимо изменить данные документа, то нужно сначала его удалить, а потом снова зарегистрировать с измененными данными.

ИНФОРМАЦИЯ О НАЧИСЛЕНИЯХ ШТРАФОВ И ИХ ОПЛАТА

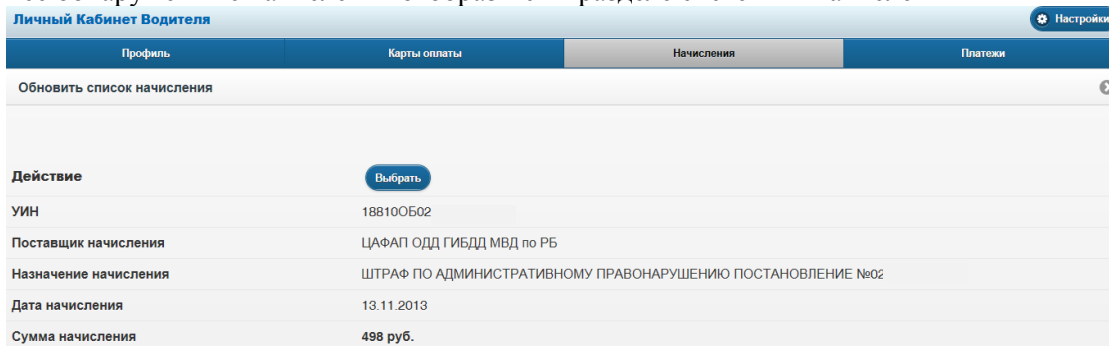
После входа в систему автоматически формируется запрос о наличии текущих начислений (время запроса может длиться от 1 до 30 секунд, в зависимости от загруженности государственных информационных систем):



На экран выводится информация о результатах в поле «статус загрузки» (по обнаруженным в ходе такого запроса начислениям смс-оповещения не направляются). Дождитесь, пока запрос завершится и нажмите «ОК»:



Все обнаруженные начисления отобразятся в разделе системы «Начисления»



Нажав кнопку «Выбрать» вы можете совершить оплату. Для оплаты начисления вам понадобится международная банковская карта (MasterCard или Visa), выданная любым российским банком. После выбора действия «Оплатить», следуйте за инструкциями системы:

- введите запрашиваемые системой данные карты
- введите ваш электронный адрес, на который придет квитанция о совершенной оплате
- определите сумму платежа.

Все использованные вами для оплаты карты автоматически сохраняются в разделе системы «Карты оплаты». При следующей оплате вам не нужно будет вводить все реквизиты карты, достаточно будет указать только CVV-код:

Личный Кабинет Водителя Настройки

Профиль Карты оплаты Начисления Платежи

Действие	Выбрать
Название	Не определено
Номер	
Тип платежной карты	MasterCard
Статус карты	Активна

В случае, если вы хотите удалить карту оплаты, то нажмите на кнопку «Действие» и выберите «Удалить»

Действие	Карта 5444*****
Название	
Номер	5444*****
Тип платежной карты	MasterCard
Статус карты	Активна

Заблокировать карту

Удалить карту

Вы можете оплатить любой штраф (не обязательно выписанный на ваше имя), если вам его известны реквизиты. Для этого перейдите в раздел «Платежи» и выберите тип оплаты: по 20-значному числовому коду (УИН) или по номеру постановления.

В этом же разделе вы можете ознакомиться с полным списком ваших платежей с указанием статуса их обработки, а также сформировать и распечатать квитанцию об оплате.

Личный Кабинет Водителя Настройки

Профиль Карты оплаты Начисления Платежи Перевод с карты на карту

История платежей

- Оплата штрафа по 20-значному числовому коду (УИН)
- Оплата штрафа по серии и номеру постановления

Обновить информацию

Дата	Действие	Услуга	Постановление	Средство оплаты	Сумма перевода	Статус
2015-05-31 20:24:23	Квитанция	Штрафы ГИБДД Башкортостан (по номеру постановления)	1881017	Международная Пластиковая Карта	540.00	Завершен в Платежной системе
2015-05-31 20:12:30	Квитанция	Штрафы ГИБДД Башкортостан (по номеру постановления)	188101	Международная Пластиковая Карта	540.00	Завершен в Платежной системе

КВИТАНЦИЯ		Получатель: УФК по РБ (МВД по РБ), ИНН:0275006462, КПП:027501001	
РОСКОМСНАББАНК (ПАО) ИНН:0274051857 КПП:027801001 БИК:048073842 Адрес: г.Уфа, ул.Гафури 54 Телефон: 8-800-700-45-50 raysupport@bashkomsnabbank.ru Перевод: 500.00 руб. Комиссия: 40.00 руб. Всего: 540.00 руб. Адрес приема Перевода: Система "Личный кабинет водителя" РОСКОМСНАББАНК (ПАО) (https://lkv02.ru) Квитанция №: 38080		Расчетный счет N 40101810100000010001 Учреждение Банка получателя Отделение – НБ Республика Башкортостан Реквизиты банка: БИК:048073001, кор/счет: -	
		Информация по Переводу	Дата
		Оплата штрафа ГИБДД Поставщик: УФК по РБ (МВД по РБ). , КБК: 18811630020016000140 ОКАТО/ОКТМО: 71701000 Номер постановления (в старом формате): -- Дата постановления: 17.02.2015 УИН (номер постановления в новом формате): 1881017215021702 Плательщик: Серия свидетельства о регистрации ТС: Номер свидетельства о регистрации ТС:	2015-05-31 20:24:23
			500.00 руб.
		Я гарантирую, что данный Перевод не связан с осуществлением предпринимательской деятельности. С условиями согласен.	Комиссия банка
			40.00 руб.
			Всего
			540.00 руб.
ОПЛАЧЕНО на сайте lkv02.ru		Подпись плательщика: _____	

При возникновении любых вопросов просим обращаться по телефону 8-800-700-35-30, мы обязательно вам поможем.

Безаварийной езды и легких вам дорог!

Личный кабинет водителя: информирован – значит, вооружен!