

## ПАМЯТКА ДЛЯ КЛИЕНТА по первому входу в систему Интернет-банк «Бизнес» с логином и паролем

1. Для перехода на страницу системы Интернет-банк «Бизнес» можно воспользоваться одним из следующих способов:

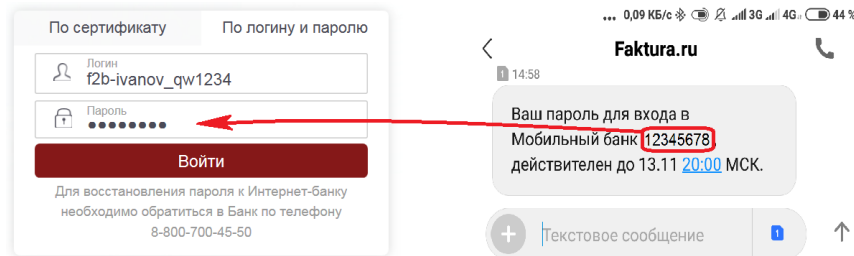
1.1. Способ 1: перейти по ссылке <https://www.faktura.ru/f2b/?site=bcsb>

1.2. Способ 2: перейти на сайт [www.rcsb.ru](http://www.rcsb.ru), далее нажимаем:



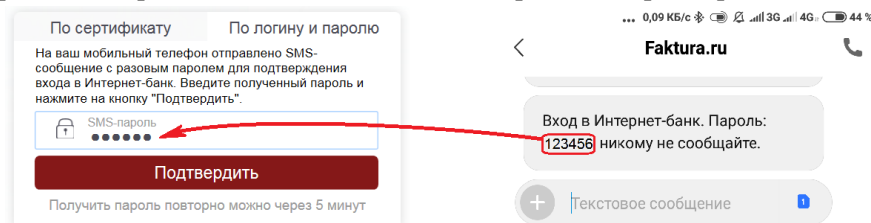
**ПОДСКАЗКА:** Для удобства можете добавить страницу входа в закладки Вашего браузера.

2. Выберите вариант аутентификации «По логину и паролю», после чего введите логин и временный пароль из sms-сообщения от Faktura.ru:



Нажмите «Войти».

3. Система запросит разовый пароль. Введите 6-тизначный пароль, который пришел Вам в sms:



**!** Не следует путать «Временный пароль» с разовыми паролями, это может привести к блокированию логина. Разовые пароли состоят из 6 символов, используются для подтверждения действий, о чем и подсказывает название кнопки «Подтвердить».

4. Обязательная смена временного пароля.

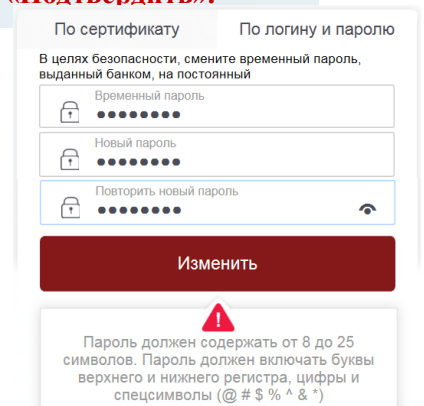
4.1. Введите в поле «Временный пароль» 8-мизначный пароль из sms-сообщения как в п.2.

4.2. Придумайте новый пароль, руководствуясь правилами составления пароля, введите его в поле «Новый пароль».

4.3. Повторите ввод нового пароля в поле «Повторить новый пароль».

4.4. Нажмите кнопку «Изменить».

**!** Новый пароль следует хорошо запомнить, не сообщать его третьим лицам, в том числе сотрудникам банка.



5. При успешной смене пароля откроется Главная страница, на ней справа Вы можете загрузить Инструкцию по работе в Интернет-банке.

**PDF** [Скачать инструкцию](#)